

Visión comercial producción tardía de cerezas



Chile: Superficie plantada de cerezas



Superficie Frutícola por Región					
Hectáreas cerezas por región					
			Fines 2021		
Región	Catastro	Año	Proyección	En producción	%
IV	118,1	2021	140,6	69,6	50%
V	240,3	2020	260,1	183,1	70%
RM	3.681,3	2020	4.605,0	2.592,2	56%
VI	22.966,0	2021	27.282,5	12.998,5	48%
VII	17.656,0	2019	28.682,1	14.069,8	49%
VIII + XVI	2.139,0	2019	2.837,3	1.710,7	60%
IX	1.170,0	2019	1.776,9	932,5	52%
X y XIV	755,0	2019	1.715,7	589,1	34%
XI	235,0	2019	270,5	220,0	81%
Total General	48.960,7		67.570,8	33.365,6	49%

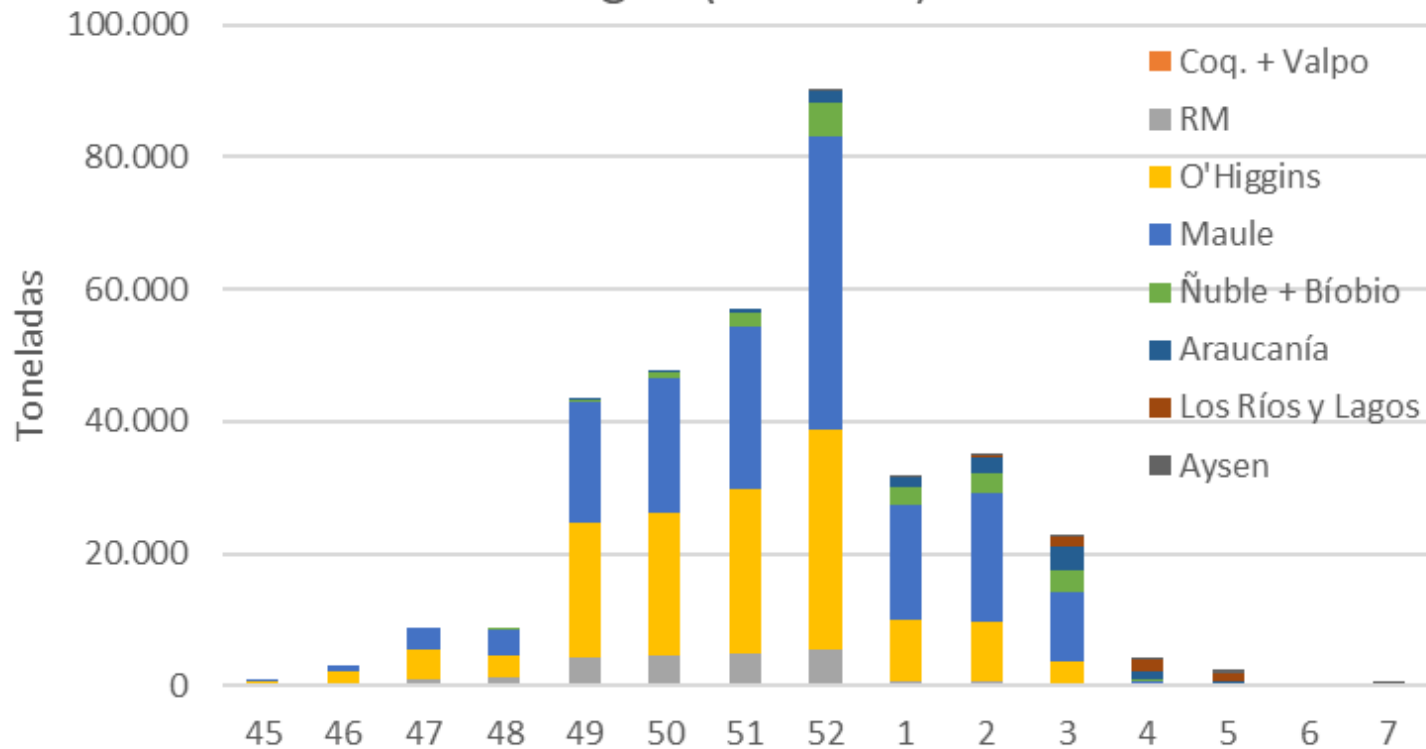
Fuente: ODEPA - CIREN

- Se estima que en Chile al día de hoy hay plantadas **67.570 hectáreas**
- Un **49%** de la superficie plantada está en producción

Chile: exportaciones cerezas por región



Chile: exportaciones de cerezas por región de origen (2021-22)



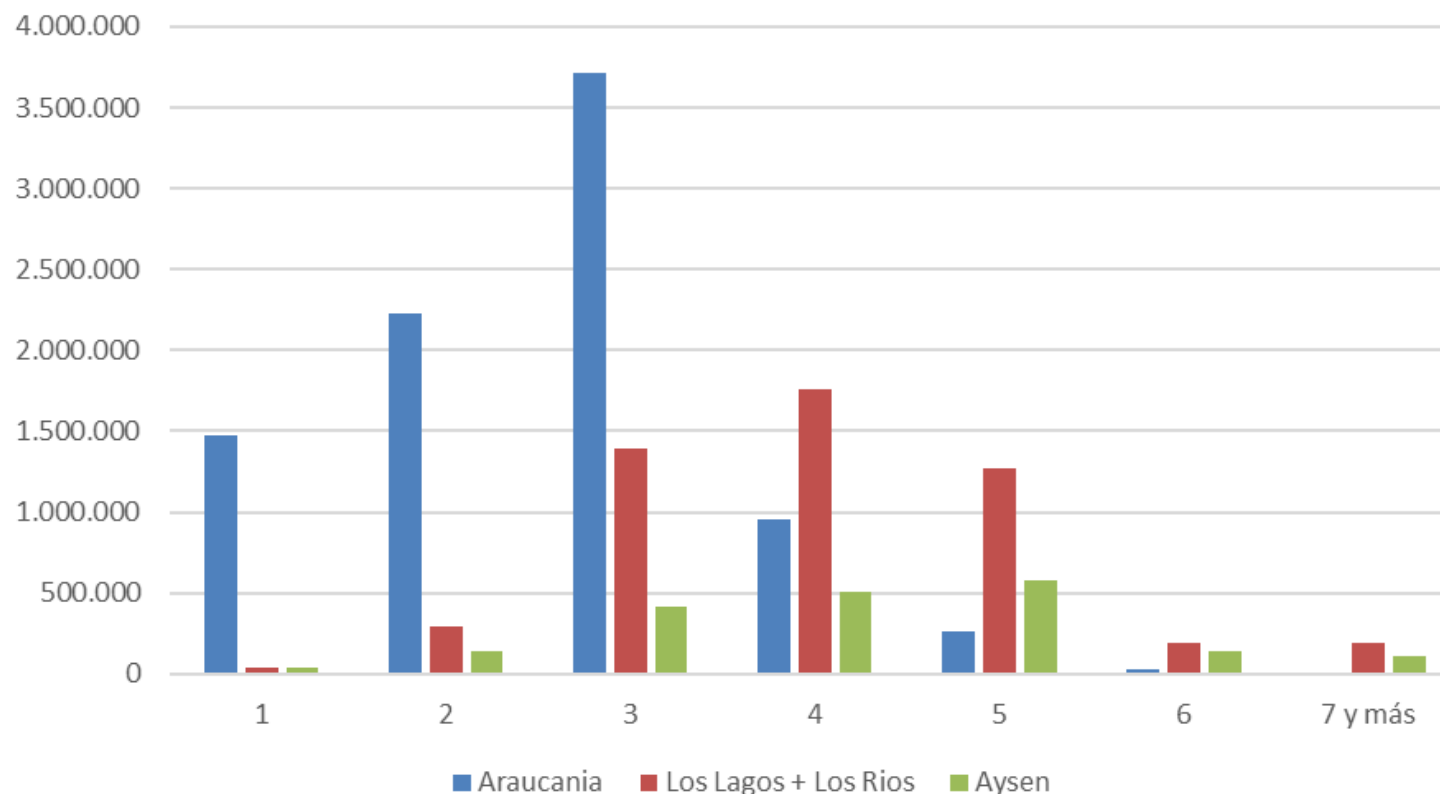
- RM termina semana 52.
- Regiones VI y VII se extienden a semana 3 con volumen por falta de espacios.
- Araucanía al sur representan baja proporción de embarques (< 25%) hasta semana 4.

Participación por semana por región

(Kgs IX Región al sur)



Volumen exportado de cerezas
por región de origen (Kgs) y por semana



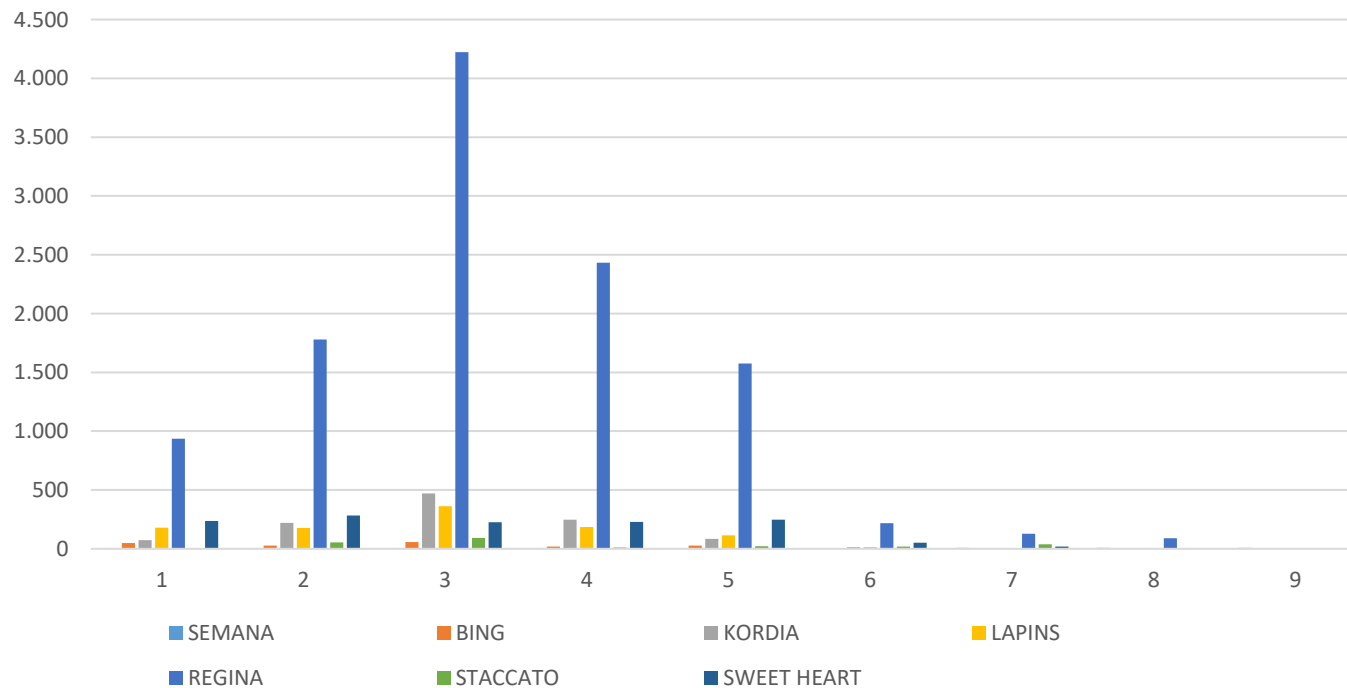
- Araucanía 932 háts en producción (1.776 totales)
- Los Lagos + Los Ríos 589 háts en producción (1.715 totales)
- Aysén 220 háts en producción (270 totales)
- 1.741 háts sobre 3.761 totales 46% en producción a la fecha
- Aumento de 25 a 30.000 Tons en 3 – 4 años

Participación por semana por región

(Kgs IX Región al sur)



Exportaciones de Cerezas por variedad (Tons)
IX Región al sur Enero 2022

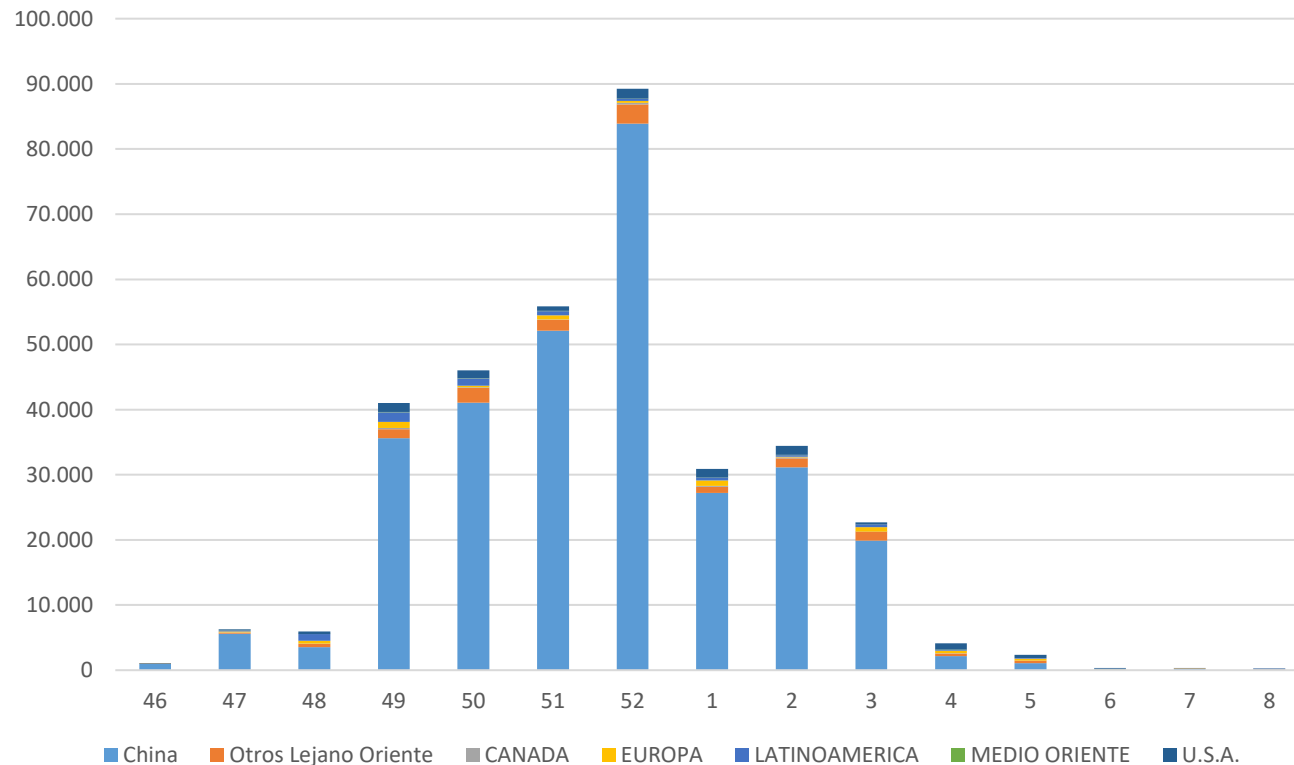


- Regina representa el 75% del volumen de cerezas tardías
- Siguen Lapins, Kordia y Sweetheart

Potencial de mercado: Exportaciones por mercado



Exportaciones de Cerezas por región de Destino (Tons)
Temporada 2021 - 2022

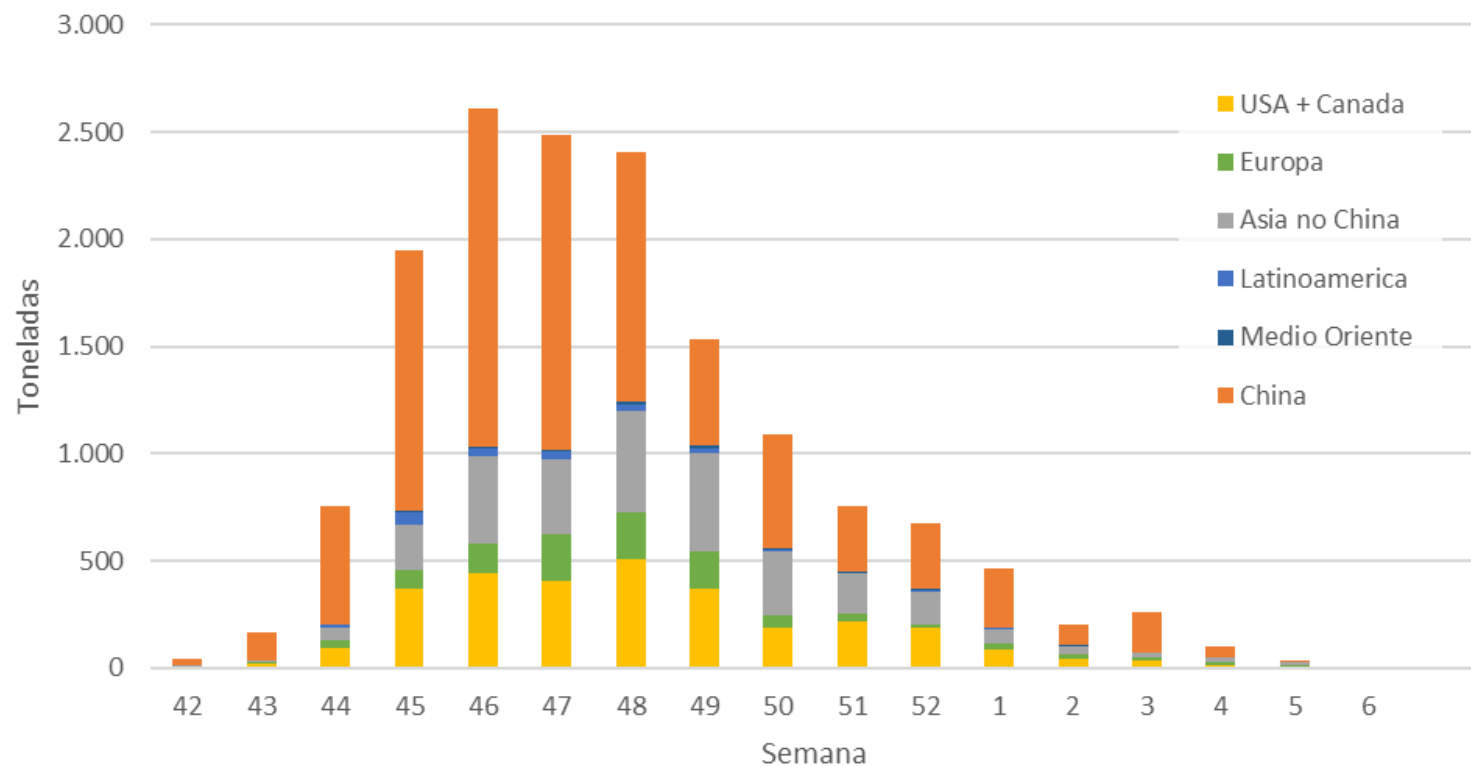


- China representa el 88% del mercado de cerezas de Chile

Chile: exportaciones aéreas cerezas por mercado temp. 2021 – 22.

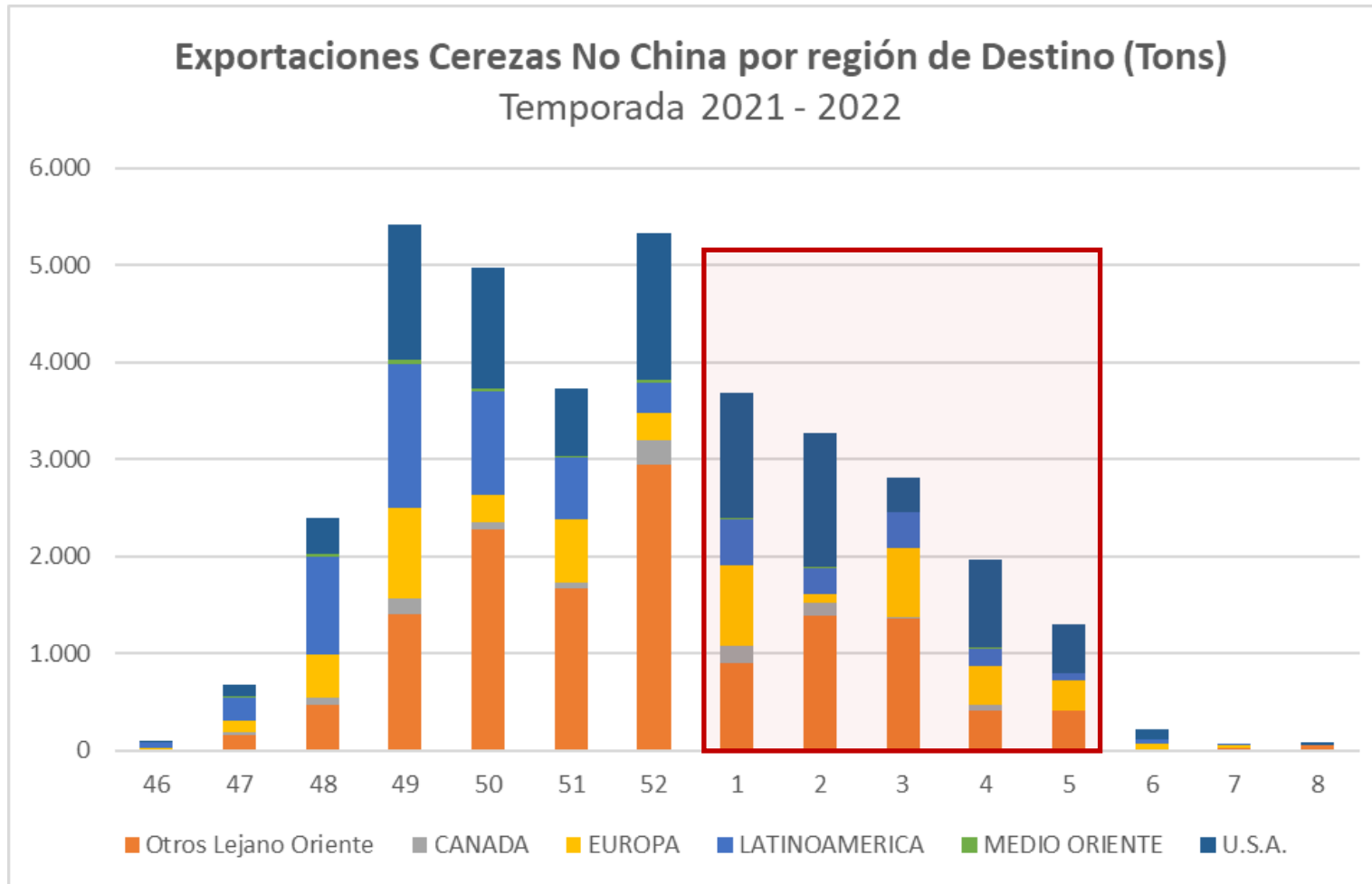


Exportaciones aéreas Cerezas
Temporada 2021 - 22



- Volumen aéreo semanal tiene un peak que se mueve entre 2.000 y 2.500 Tons
- Potencial de volar volumen equivalente a 200 hectáreas por semana

Potencial de mercado: Exportaciones por mercado No - China



- Mercados no China en semanas peak aprox 5.000 Tons / semana
- Actualmente semanas 01 a 05 se exportan 13.000 Tons.
- Se podría aumentar a 25.000 Tons es decir un aumento de 12.000 Tons
- El 50% del crecimiento tardío se podría vender fuera de China